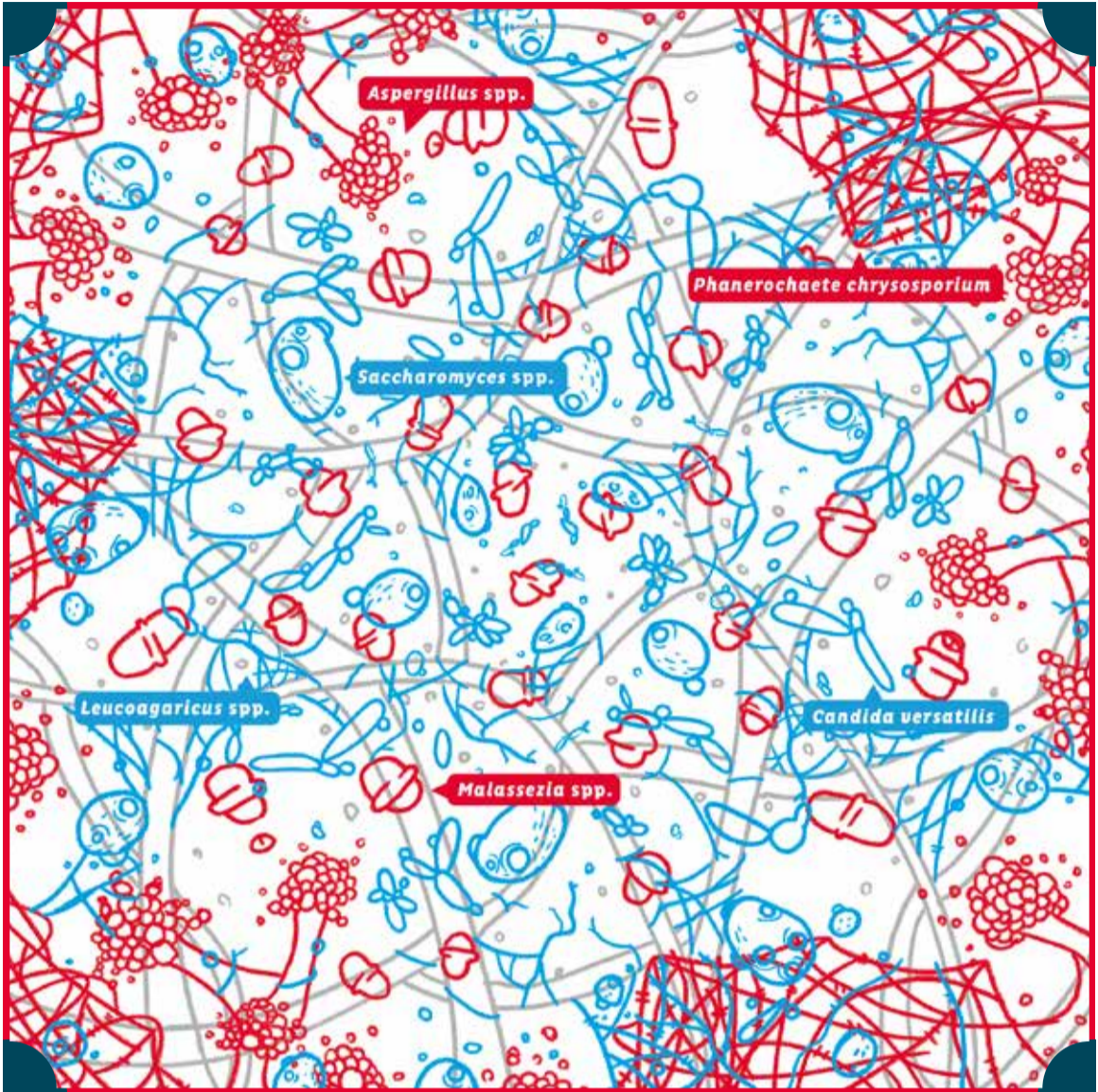


Micro-rastro

¿Te gustaría ver la forma de algunos hongos presentes en la microbiota intestinal? Exploremos juntos.



Instrucciones:

1. Recorta las gafas que encontrarás en la parte inferior.
2. Consigue en una papelería láminas de acetato tamaño carta de color azul y rojo.
3. Recorta un rectángulo de cada color y pégalo sobre la línea punteada de las gafas que recortaste.
4. Úsalas para observar la imagen de la microbiota.

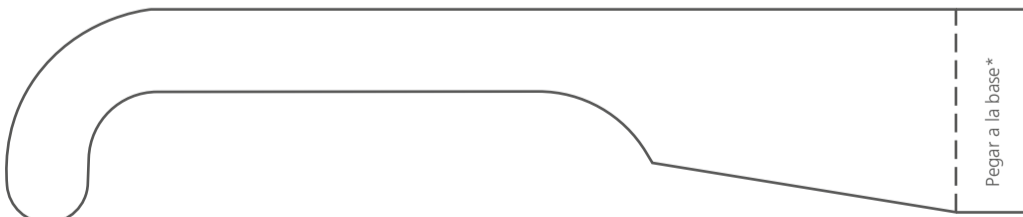
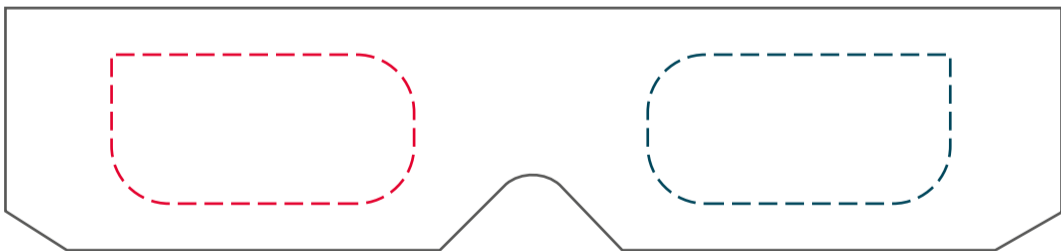
Para tener en cuenta...

Hongos benéficos:

1. *Saccharomyces* spp.
2. *Leucoagaricus* spp.
3. *Candida versatilis*.

Hongos que pueden ser patógenos:

1. *Malassezia* spp.
2. *Aspergillus* spp.
3. *Phanerochaete chrysosporium*.



Recortar    Doblar 