

RECORRE *y* CONOCE el centro de MEDELLÍN

REVISTA DE DIVULGACIÓN CIENTÍFICA INFANTIL Y JUVENIL
con ingenio

Diseño: Daniela Umaña Vélez

INSTRUCCIONES

Es hora de conocer un pequeño rincón de tu ciudad. El centro de Medellín alberga mil historias que querrás descubrir.

Encontrarás dos actividades para realizar:

1. Mapa *Conociendo el centro de Medellín*
2. Crea tu ciudad 3D

ACTIVIDAD 1

En el mapa encontrarás la ruta para cumplir todos los retos y las actividades. En total son siete lugares los que deberás visitar.

Indicadores

- Pegar una fotografía
- Dibujar
- Escribir o completar



Universidad
Pontificia
Bolivariana

ACTIVIDAD 1

CONOCIENDO EL CENTRO DE Medellín

- Su nombre completo es _____
- Está ubicada en el barrio _____
- Fue diseñado por el arquitecto francés _____

Dibuja en este espacio lo que más te gustó de este lugar



● Tómate una foto con tu obra favorita y pégala aquí

- Fue diseñado por el arquitecto _____
- Actualmente es un centro comercial donde venden _____



Dibuja en este espacio lo que más te gustó de este lugar



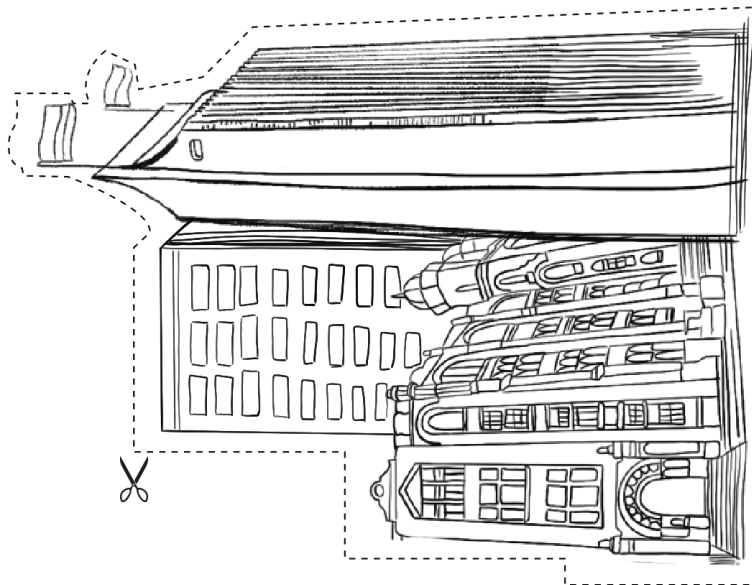
- Su construcción se terminó en _____
- Tiene _____ ascensores
- Tiene _____ escaleras

- ¿Qué significa la expresión Juninier? _____
- _____
- _____
- _____

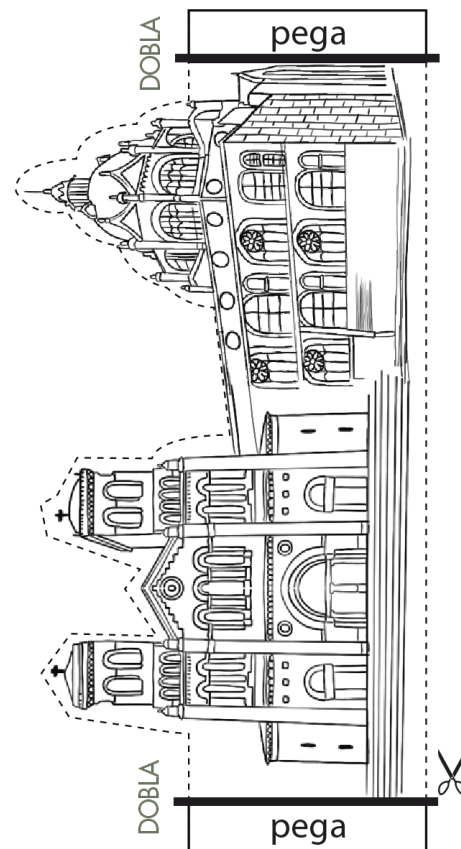
● Tómate una foto en tu lugar favorito de la Calle Junín y pégala aquí

ACTIVIDAD 2 ⇒ CREA tu CIUDAD en 3D ⇒

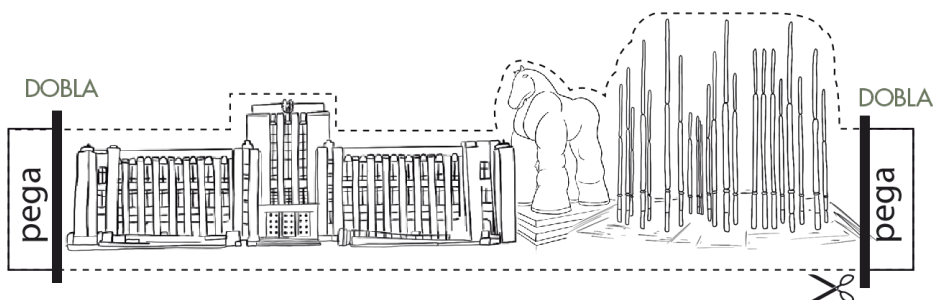
1



2



3



INSTRUCCIONES

1. Colorea las figuras.
2. Recórtalas con mucho cuidado por la línea punteada.
3. Pega las piezas entre sí.

