


¿QUÉ QUIERES SER CU

Instrucciones para armar el inserto



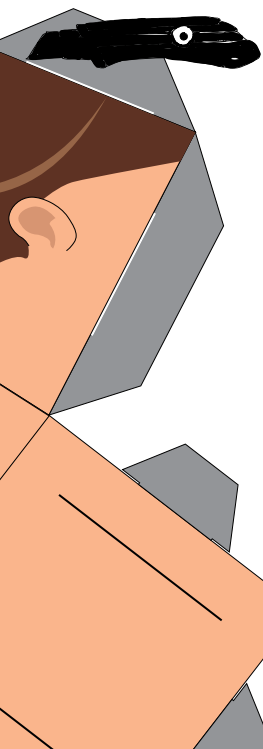
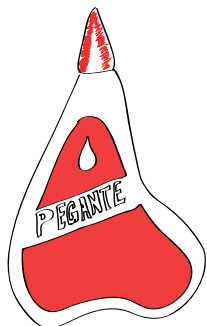
¿Alguna vez te has preguntado qué quieres ser cuando seas grande? **Ingenio** te trae dos personajes que te ayudarán a encontrar esta respuesta.

Sigue las instrucciones:

- 1 Con la ayuda de tus padres o un adulto recorta por todo el borde o contorno las figuras que aparecen en el inserto.
- 2 Con mucho cuidado, y utilizando un bisturí, corta por las líneas blancas de cada pestaña y las líneas marcadas con números.
- 3 Dobra las caras de las piezas por la línea negra y las pestañas, únelas con la letra correspondiente y forma una figura tridimensional.




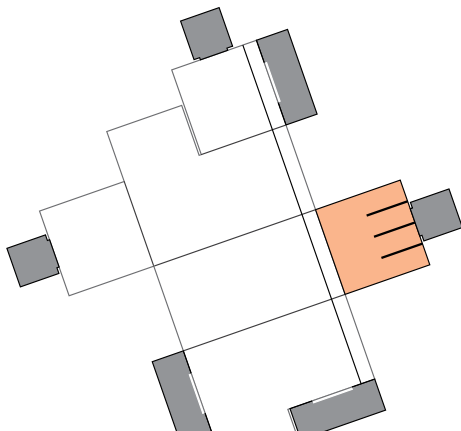
JANDO SEAS GRANDE?



4 Luego, encaja las pestañas marcadas con los números dentro de las líneas que cortaste previamente con el bisturí.

5 Puedes usar pegamento en las pestañas al unir cada una de las piezas.

6 No olvides ponerle a cada uno de los personajes el elemento distintivo de su profesión.



Personaje ya armado